


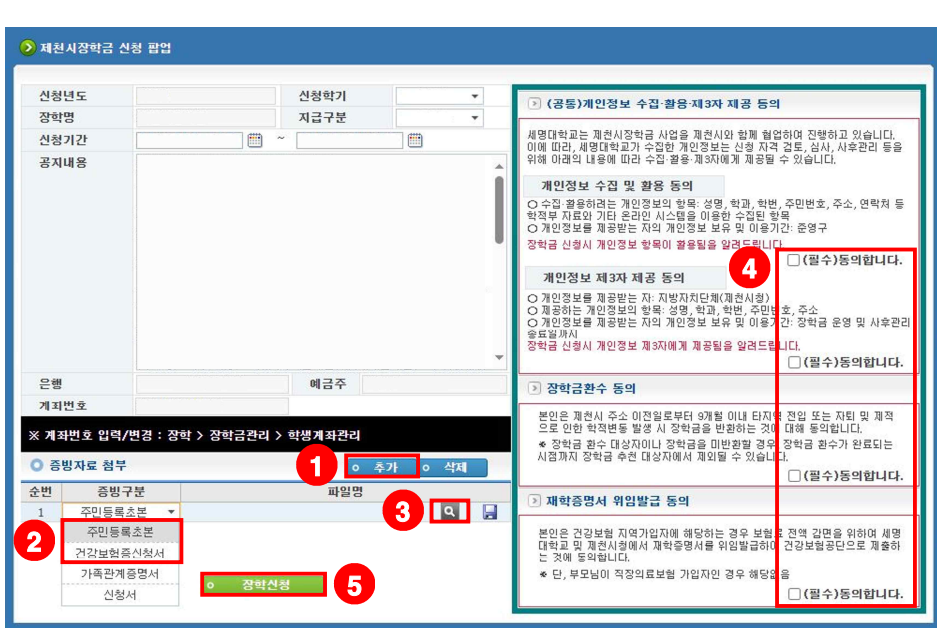



제천시장학금 온라인 신청 방법(세명대학교 포탈시스템)

순	발급 방법	
1		세명대 포탈시스템 로그인 → 학사행정
2	 (장학금 수혜 계좌가 이미 등록되어 있는 경우 생략)	[장학금 수혜 계좌 등록] ① 학사관리 → ② 장학 → ③ 학생 계좌관리 → ④ 신규 → ⑤ 계좌 정보 기재 → ⑥ 저장 ※ 반드시 본인 명의 계좌 등록 (보호자 포함 타인 명의 계좌 등록 시 장학금 지급 불가) ※ 입금 한도 제한 없는 계좌 등록
3		[제천시장학금 신청 메뉴] ① 학사관리 → ② 장학 → ③ 제천시장학금신청 → ④ 신청
4		[제천시장학금 신청 팝업] ① 추가 → ② 증빙구분 선택 → ③ 증빙서류 첨부 → ④ 동의사항 확인 및 체크 → ⑤ 장학신청 ※ 증빙서류 • (필수) 초본 • (해당자만) 건강보험증신청서 ↳ 건강보험 지역가입자만 제출 ↳ 건강보험 지역가입자 여부는 보호자를 통해 확인 바랍니다. ↳ 건강보험 직장가입자는 제출X ※ 본교 출장 전입소에서 전입하여 건강보험 추가증 신청이 완료된 지역가입자 학생은 초본만 제출 ※ 신청서(온라인 신청 시 자동 생성), 가족관계증명서 제출X
5		[승인상태 확인 및 재신청] 신청 후 1~2일 뒤 신청 메뉴에서 승인상태 확인 ① '최종승인' 상태가 '재신청' 상태인 경우 → ② 미승인 사유 확인 → ③ 신청 취소 → ④ 재신청 진행